

# Dein Nikolausstiefel

Am 6. Dezember ist Nikolaus. Mit dieser Bastelvorlage kannst du dir die Wartezeit verkürzen. Stelle Deinen ausgemalten und zusammengeklebten Stiefel am Abend des 5. Dezember an die Tür und lege deinen Wunschzettel für den Weihnachtsmann hinein.

Der kann ihn dann mitnehmen und lässt dir vielleicht sogar eine kleine Überraschung zurück. Sei gespannt.



Vorlage ausdrucken und eventuell auf dem Kopierer vergrößern. Male dann beide Teile des Stiefels mit deinen Buntstiften aus und schneide ihn anschließend entlang der durchgezogenen Linie aus. Falte ihn dann an den gepunkteten Linien. Nun noch etwas Klebstoff auf die Seitenlaschen des Boden-/Seiten-/Vorderteils und klebe dieses in den großen Stiefelteil ein. Fertig.




Illustration Tinto:  
© Cornelsen/Eva Czerwenka

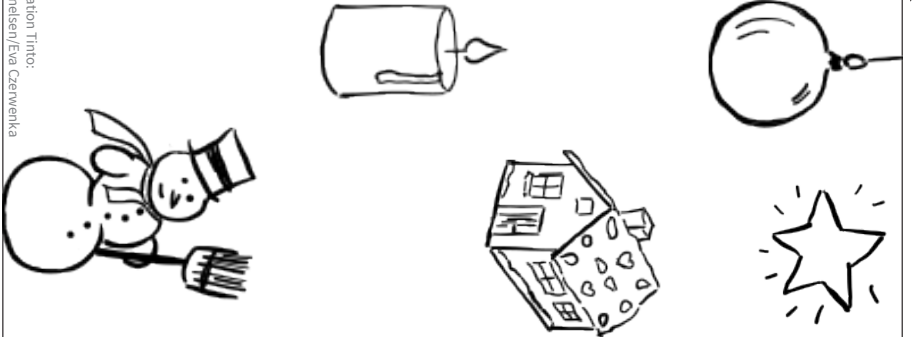


Illustration Weihnachts- und Wintersymbole: © Cornelsen/inhouse




Illustration Lola und Einstein:  
© Cornelsen/Jo Rühmer



Illustration Fredo mit Tanne:  
© Cornelsen/Martina Theissen




Illustration Jojo: © Cornelsen/Imke Sönnichsen-Kerres

Boden